

Månedssrapport - Lejlighed

Februar 2021

1. marts 2021

Bygning: Tranemosegård - BO-VEST

Lejlighed: Testlejlighed - Fiktive data

Areal: 75 m²

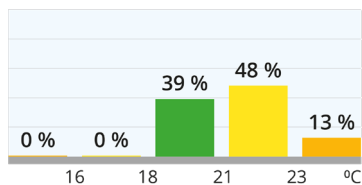
Månedens samlede betaling for dynamisk varmeregnskab

Samlet betaling for februar 2021

511,24 kr.

Temperatur

Afregning for temperaturen i din bolig (måles i °C). Om sommeren skal der ikke betales tillæg for høje temperaturer, fordi det ikke koster ekstra energi.



Temperatur - Februar 2021

Gennemsnit: 22,1 °C

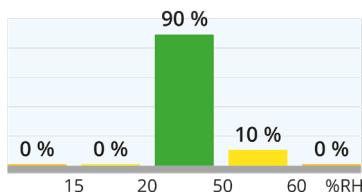
Placering i forhold til andre i ejendommen:



Tarif:	Forbrug:	kr./m ² :	At betale:
Fast månedsbetaling		5,00 kr.	375,00 kr.
Lille tillæg (21-23 eller 16-18 °C)	48% af måneden	2,10 kr.	75,60 kr.
Stort tillæg (over 23 eller under 16 °C)	13% af måneden	3,15 kr.	30,71 kr.
At betale for februar 2021			481,31 kr.

Luftfugtighed

Afregning for luftfugtigheden i din bolig (måles i % relativ fugtighed, %RH). Hvis du har det mere fugtigt eller tørt end anbefalet, betaler du tillæg. Timer med høj fugtighed udendørs på varme dage indgår ikke i opgørelsen.



Luftfugtighed - Februar 2021

Gennemsnit: 32,4 %RH

Placering i forhold til andre i ejendommen:

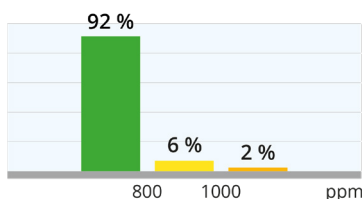


Tarif:	Forbrug:	kr./m ² :	At betale:
Lille tillæg (15-20 eller 50-60 %RH)	10% af måneden	2,10 kr.	15,75 kr.
Stort tillæg (0-15 eller over 60 %RH)	0% af måneden	3,15 kr.	0,00 kr.
At betale for februar 2021			15,75 kr.

BUILD (tidligere SBI)/Aalborg Universitet har fastsat betalingsgrænser for luftfugtighed og frisk luft.

Frisk luft

Afregning for hvor frisk luften er i din bolig (måles i mængden af CO₂, ppm). Hvis du ikke får luftet nok ud, betaler du tillæg.



Frisk luft - Februar 2021

Gennemsnit: 720 ppm

Placering i forhold til andre i ejendommen:



Tarif:	Forbrug:	kr./m ² :	At betale:
Lille tillæg (800-1000 ppm)	6% af måneden	2,10 kr.	9,45 kr.
Stort tillæg (over 1000 ppm)	2% af måneden	3,15 kr.	4,73 kr.
At betale for februar 2021			14,18 kr.

Årstidens vejr har betydning for indeklimaet

Om vinteren er det særlig vigtigt at lufte ud, fordi det er koldt udenfor. Lave udetemperaturer kan nemlig give kolde overflader inde i boligen. De kolde overflader er særligt sårbare overfor vækst af skimmelsvampe, fordi den varme indeluft kan indeholde meget fugt. Den fugt kan sætte sig som vand på de kolde overflader.

Et sikkert tegn på, at det er på tide at lufte ud, er dug på ruderne. Selv om man lukker lidt varme ud, mens man lufte ud om vinteren, er udluftningen meget vigtig og effektiv. Selv på en regnvejrsdag giver det mening at lufte ud.

Effektiv udluftning med gennemtræk kan gennemføres på få minutter, uden at møbler og vægge når at blive kolde. Derfor er der sjældent behov for at justere termostaten på radiatorerne i den korte tid, man har vinduerne åbne.

Når vinduerne igen er lukkede, stiger temperaturen hurtigt igen. Korte, effektive udluftninger giver derfor kun et lille merforbrug af varme.

Hold tilpas temperatur



Sæt termostaterne på din radiator på 3, så får du en tilpas temperatur.

Foretrækker du at have det lidt køligere, er 2,5 fint. Hvis du vil have det lidt varmere, kan du sætte den på 3,5. Der anbefales en temperatur på 18-21 grader.

Om vinteren kan varmen komme lidt langsommere. Vær tålmodig og giv temperaturen tid til at stabilisere sig, inden du skruer mere op.

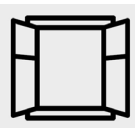
Lad den varme luft komme ud i hele boligen



Indstil alle dine radiatorer på samme niveau og lad dørene stå åbne mellem alle rum. Så kan varme og luft bedst blande sig i hele boligen.

Hvis du sover bedre i et køligt rum, så skru ned for radiatoren og lufte ud i soveværelset lige inden du går i seng.

Luft ud



Luft ud i 5-10 minutter tre gange om dagen, også selvom det er koldt udenfor.

Luft ud en ekstra gang på solrige dage. Solen kan give meget varme gennem vinduerne, også om vinteren.

Når udetemperaturen er lav, er luften mere tør. Derfor falder luftfugtigheden i boligen hurtigere, når man lufte om vinteren. Så du kan som regel nøjes med at lufte ud i lidt kortere tid.

Undgå fugt



Brug emhætten ved madlavning og lufte ud efter bad eller hvis du har haft gæster.

Undgå så vidt muligt at tørre tøj i din bolig. Hvis du ikke kan undgå det, bør du tørre tøj i badeværelset, hvor der er mere kraft på ventilationen.